

**VŠĮ Mykolo Marcinkevičiaus ligoninės  
TARPINIO FINANSINIŲ ATASKAITŲ RINKINIO  
AIŠKINAMASIS RAŠTAS UŽ 2022 METŲ 9 MĖNESIŲ  
2022 11 21 D. IN – 1076**

VŠĮ Mykolo Marcinkevičiaus ligoninė yra asmens sveikatos priežiūros įstaiga, kurios pagrindinė veikla - asmens sveikatos priežiūros paslaugų teikimas.

Įstaigos steigėjas - Vilniaus miesto savivaldybės taryba. Įstaiga įsteigta Vilniaus miesto tarybos 1997 rugsėjo 24 d. sprendimu Nr. 74. Įstaiga kontroliuojamų ir asocijuotųjų subjektų neturi.

Įstaiga savo veikloje vadovaujasi LR Konstitucija, Sveikatos priežiūros įstaigų, Viešųjų įstaigų, Sveikatos draudimo ir kt. įstatymais bei teisės aktais, o taip pat įstatais. VŠĮ Mykolo Marcinkevičiaus ligoninės įstatai patvirtinti 2021 m. rugsėjo mėn. 26 d. 1997 m. gruodžio mėn. 19 dieną įstaiga įregistruota Valstybės įmonės Registrų centre, jos identifikavimo kodas 124245856, PVM mokėtojo kodas LT242458515.

Įstaiga yra juridinis asmuo, ne pelno siekianti viešoji įstaiga, turinti ūkinį, finansinį, organizacinį ir teisinį savarankiškumą, savo antspaudą, sąskaitas banke. Įstaigos buveinė yra Kauno g. 7, Vilnius. Įstaiga yra ribotos turtinės atsakomybės. Pagal savo prievolės ji atsako tik savo turtu. Įstaigos veikla neterminuota.

Finansiniai metai yra kalendoriniai metai: finansinių metų pradžia – sausio 1 d., pabaiga – gruodžio 31 d.. 2021 metų 9 mėnesių tarpinių ataskaitų rinkinio laikotarpio pabaiga sutampa su kalendorinių metų 9 mėnesių pabaiga.

Įstaigos lėšų šaltiniai yra privalomojo sveikatos draudimo fondo (PSDF) lėšos, savivaldybės lėšos už slaugą ir palaikomąjį gydymą, ASP teikiamų mokamų paslaugų lėšos, kitų prekių pardavimo ir paslaugų teikimo lėšos, gautinos ir gautos finansavimo sumos.

Įstaiga tvarkydama apskaitą ir rengdama finansinę atskaitomybę vadovaujasi bendraisiais apskaitos principais, nustatytais VSAFAS.

Per 2021 metų 9 mėnesių įstaiga uždirbo 7632,3 tūkst. Eur pajamų: iš jų 6963,8 tūkst. Eur už suteiktas ASP ir medicininės reabilitacijos paslaugas, apmokamas iš privalomojo sveikatos draudimo fondo (PSDF) lėšų. Panaudotų finansavimo sumų pajamos už už 9 mėnesius sudarė 668,4 tūkst. Eur. ((informacija apie finansavimo sumas pagal šaltinį, tikslią paskirtį ir jų pokyčius per 2022 metų 9 mėnesius pridedama 2-oje pastaboje (20 VSAFAS 4 priedas)).

Visos 2022 m. 9 mėnesių veiklos sąnaudos yra 7974,4 tūkst. Eur. 2022 metų 9 mėnesių veiklos rezultatas deficitas – 376,3 tūkst. Eur. 2022 m. 9 mėnesių finansinės ir investicinės veiklos sąnaudos sudarė 29,9 tūkst. Eur.

2022 metų 9 mėnesių pabaigoje įstaigoje dirbo 365 fiziniai asmenys. Vidutinis 2022 metų 9 mėnesių darbuotojų skaičius yra 346,7.

2022 metų 9 mėnesių darbuotojų vidutinis darbo užmokestis sudarė 2037,6 Eur.

Pagal 2022 metų 9 mėnesių finansinės būklės ataskaitos duomenis, įstaigos turtas - 14849,5 tūkst. Eur, kurį sudaro :

ilgalaikis turtas	12989,3 tūkst. Eur
trumpalaikis turtas	1860,2 tūkst. Eur

Ilgalaikiam nematerialiam turtui įstaiga priskiria neturintį materialios formos turtą – kompiuterines programas. Šis turtas apskaitoje registruojamas įsigijimo savikaina su PVM, finansinės būklės ataskaitoje parodomas įsigijimo savikaina, atėmus sukauptą amortizaciją.

Ilgalaikiam materialiam turtui (IMT) priskiriamas turtas, kurio įsigijimo savikaina didesnė nei 500 Eur ir tarnavimo laikas ilgesnis nei vieneri metai. Šis turtas apskaitoje registruojamas įsigijimo savikaina su PVM, balanse parodomas įsigijimo savikaina, atėmus sukauptą nusidėvėjimą. IMT nusidėvėjimas skaičiuojamas tiesiniu metodu nuo kito mėnesio pirmos dienos pradėjus tą turtą naudoti ir nebeskaičiuojamas nuo kito mėnesio pirmos dienos po jo nurašymo, pardavimo ar kitokio perleidimo.

Per 2022 metų 9 mėnesius įstaiga ilgalaikiam turtui priskaičiavo 220,9 tūkst. Eur nusidėvėjimo. Atskiroms IMT ir nematerialiojo turto grupėms taikomi patvirtinti nusidėvėjimo normatyvai. Informacija apie ilgalaikio turto verčių pagal grupes pokytį per 2022 metų 9 mėnesių pridedama I-oje pastaboje (12 VSAFAS I priedas ir 13 VSAFAS I priedas).

Savo veikloje įstaiga naudoja turtą pagal panaudos sutartis. Šio turto įsigijimo vertė 2022-09-30 dienai sudaro 436,2 tūkst. Eur ir apskaitoma įstaigos nebalansinėse sąskaitose.

Trumpalaikiam turtui įstaigoje priskiriamos :

1. atsargos - turtas sunaudojamas pajamoms uždirbti per vienerius metus. Įsigijimo metu atsargos registruojamos įsigijimo savikaina su PVM. Sudarant finansinę atskaitomybę, finansinės būklės ataskaitoje parodomos įsigijimo savikaina. Atsargos (išskyrus automobilių kurą) nurašomos pagal važtaraščius, išdavus jas materialiai atsakingiems asmenims. Automobilių kuras nurašomas pagal patvirtintas automobiliams sunaudojimo normas ir faktinį sunaudojimą pagal pateiktus keliones lapus. Atsargų pasikeitimas per 2022 m. 9 mėnesius detalizuojamas 4 pastaboje (8 VSAFAS I priedas).

2. per vienerius metus gautinos sumos. Jos apskaitoje registruojamos jų atsiradimo dienos verte, kuria ir parodomos finansinės būklės ataskaitoje.

3. pinigai.

Įstaigos grynąjį turtą sudaro:

- dalininkų (Vilniaus m. savivaldybės) kapitalas 104,5 tūkst. Eur
- sukauptas perviršis 1229,01 tūkst. Eur).

Įsipareigojimai apskaitoje registruojami ir finansinėje atskaitomybėje pateikiami jų atsiradimo dienos verte ir skirstomi į ilgalaikius ir trumpalaikius. Ilgalaikiams įsipareigojimams įstaigoje priskirti tie, kuriuos įstaiga turės įvykdyti per ilgesnį nei vieneri metai laikotarpį nuo balanso sudarymo datos.

Trumpalaikiams įsipareigojimams įstaigoje priskirti tie, kuriuos įstaiga turės įvykdyti per vienerius metus nuo finansinės būklės ataskaitos sudarymo datos.

Pagal 2022 metų 9 mėnesių finansinės būklės ataskaitos duomenis trumpalaikių įsiskolinimų sudėtyje (1614,5 tūkst. Eur sumai) įstaiga apskaitė:

- skolas tiekėjams - 433,1 tūkst. Eur
- darbo užmokestį ir GPM 441,4 tūkst. Eur
- soc. draudimą - 137,3 tūkst. Eur
- sukauptas mokėtinas sumas - 527,0 tūkst. Eur
- kiti įsiskolinimai 0,4 tūkst. Eur
- ilgalaikių įsipareigojimų einamųjų metų dalis - 75,3 tūkst. Eur

Pajamos įstaigoje pripažįstamos kaupimo principu, t.y. apskaitoje registruojamos tada, kai jos uždirbamos, neatsižvelgiant į pinigų gavimą. Pajamomis laikomas tik ekonominės naudos padidėjimas. Pajamomis nepripažįstamas pridėtinės vertės mokestis.

Sąnaudos, patirtos uždirbant ataskaitinio laikotarpio pajamas registruojamos apskaitoje ir rodomos finansinėje atskaitomybėje pagal kaupimo ir pajamų bei sąnaudų palyginimo principus. Per ataskaitinį laikotarpį padarytos išlaidos, nelaikomos sąnaudomis, rodomos finansinės būklės ataskaitoje kaip turtas.

Direktorius



Rimvydas Turčinskas

Vyriausioji finansininkė



Olga Koricka

**(Žemesniojo lygio viešojo sektoriaus subjektų, išskyrus mokesčių fondus ir išteklių fondus, finansinės būklės ataskaitos forma)**

Viešoji įstaiga Mykolo Marcinkevičiaus ligoninė

(viešojo sektoriaus subjekto arba viešojo sektoriaus subjektų grupės pavadinimas)

124245856, Kauno g. 7/2, Vilniaus m., Vilniaus m. sav.

(viešojo sektoriaus subjekto, parengusio finansinės būklės ataskaitą (konsoliduotąją finansinės būklės ataskaitą), kodas, adresas)

**FINANSINĖS BŪKLĖS ATASKAITA  
PAGAL 2022 M. rugsėjo 30 D. DUOMENIS**

2022-11-18 Nr. IN-1077

(data)


Pateikimo valiuta ir tikslumas: eurais


Eil. Nr.	Straipsniai	Pastabos Nr.	Paskutinė ataskaitinio laikotarpio diena	Paskutinė praėjusio ataskaitinio laikotarpio diena
<b>A.</b>	<b>ILGALAIKIS TURTAS</b>		<b>12 989 290,46</b>	<b>12 752 245,23</b>
I.	Nematerialusis turtas		8 464,40	9 258,01
I.1	Plėtros darbai			
I.2	Programinė įranga ir jos licencijos		8 464,40	9 258,01
I.3	Kitas nematerialusis turtas			
I.4	Nebaigti projektai ir išankstiniai mokėjimai			
I.5	Prestižas			
II.	Ilgalaikis materialusis turtas		12 956 963,23	12 717 561,36
II.1	Žemė			
II.2	Pastatai		5 579 601,87	5 600 593,80
II.3	Infrastruktūros statiniai		39 875,00	
II.4	Kiti statiniai			
II.5	Mašinos ir įrenginiai		1 415 049,16	1 310 357,57
II.6	Transporto priemonės		11 346,92	11 904,86
II.7	Baldai, biuro įranga ir kitas ilgalaikis materialusis turtas		203 403,01	87 017,86
II.8	Kultūros ir kitos vertybės			
II.9	Nebaigta statyba ir išankstiniai mokėjimai		5 707 687,27	5 707 687,27
III.	Ilgalaikis finansinis turtas			
IV.	Mineraliniai ištekliai			
V.	Kitas ilgalaikis turtas		23 862,83	25 425,86
<b>B.</b>	<b>BIOLOGINIS TURTAS</b>			
<b>C.</b>	<b>TRUMPALAIKIS TURTAS</b>		<b>1 860 210,88</b>	<b>1 861 891,02</b>
I.	Atsargos		140 355,96	102 148,45
I.1	Strateginės ir neliečiamosios atsargos			
I.2	Medžiagos, žaliavos ir ūkinis inventorių		140 355,96	102 148,45
I.3	Nebaigta gaminti produkcija ir nebaigtos vykdyti sutartys			
I.4	Pagaminta produkcija, atsargos, skirtos parduoti (perduoti)			
I.5	Ilgalaikis materialusis ir biologinis turtas, skirtas parduoti			
II.	Išankstiniai apmokėjimai		10 029,44	21 731,35
III.	Per vienus metus gautinos sumos		791 962,40	793 098,34
III.1	Gautinos trumpalaikės finansinės sumos			
III.2	Gautini mokesčiai ir socialinės įmokos			
III.3	Gautinos finansavimo sumos			808,39
III.4	Gautinos sumos už turto naudojimą, parduotas prekes, turta,		791 728,01	781 066,61
III.5	Sukauptos gautinos sumos			10 916,53

III.6	Kitos gautinos sumos		234,39	306,81
IV.	Trumpalaikės investicijos			
V.	Pinigai ir pinigų ekvivalentai		917 862,88	934 912,88
	IŠ VISO TURTO:		14 849 501,14	14 604 136,25
D.	<b>FINANSAVIMO SUMOS</b>		<b>10 880 817,35</b>	<b>10 526 981,73</b>
I.	Iš valstybės biudžeto		2 139 305,09	2 035 455,26
II.	Iš savivaldybės biudžeto		3 814 756,53	3 546 214,20
III.	Iš Europos Sąjungos, užsienio valstybių ir tarptautinių		1 492 930,65	1 498 623,39
IV.	Iš kitų šaltinių		3 433 825,08	3 446 688,88
E.	<b>ĮSIPAREIGOJIMAI</b>		<b>2 635 177,29</b>	<b>2 464 298,84</b>
I.	Ilgalaikiai įsipareigojimai		1 020 644,39	1 020 644,39
I.1	Ilgalaikiai finansiniai įsipareigojimai		1 020 644,39	1 020 644,39
I.2	Ilgalaikiai atidėjiniai			
I.3	Kiti ilgalaikiai įsipareigojimai			
II.	Trumpalaikiai įsipareigojimai		1 614 532,90	1 443 654,45
II.1	Ilgalaikių atidėjinių einamųjų metų dalis ir trumpalaikiai			
II.2	Ilgalaikių įsipareigojimų einamųjų metų dalis		75 286,50	129 773,00
II.3	Trumpalaikiai finansiniai įsipareigojimai			
II.4	Mokėtinos subsidijos, dotacijos ir finansavimo sumos			
II.5	Mokėtinos sumos į Europos Sąjungos biudžetą			
II.6	Mokėtinos sumos į biudžetus ir fondus		224,46	
II.6.1	Grąžintinos finansavimo sumos		224,46	
II.6.2	Kitos mokėtinos sumos biudžetui			
II.7	Mokėtinos socialinės išmokos			788,86
II.8	Grąžintini mokesčiai, įmokos ir jų permokos			
II.9	Tiekėjams mokėtinos sumos		433 276,78	138 839,57
II.10	Su darbo santykiais susiję įsipareigojimai		578 767,84	639 473,19
II.11	Sukauptos mokėtinos sumos		526 973,82	534 773,04
II.12	Kiti trumpalaikiai įsipareigojimai		3,50	6,79
F.	<b>GRYNASIS TURTAS</b>		<b>1 333 506,50</b>	<b>1 612 855,68</b>
I.	Dalininkų kapitalas		104 491,79	104 491,79
II.	Rezervai			
II.1	Tikrosios vertės rezervas			
II.2	Kiti rezervai			
III.	Nuosavybės metodo įtaka			
IV.	Sukauptas perviršis ar deficitas		1 229 014,71	1 508 363,89
IV.1	Einamųjų metų perviršis ar deficitas		-376 323,62	-96 974,44
IV.2	Ankstesnių metų perviršis ar deficitas		1 605 338,33	1 605 338,33
G.	<b>MAŽUMOS DALIS</b>			
	IŠ VISO FINANSAVIMO SUMŲ, ĮSIPAREIGOJIMŲ, GRYNŲJO		14 849 501,14	14 604 136,25

Direktorius  
(viešojo sektoriaus subjekto  
vadovas arba jo įgaliotas)

Vyr.finansininkė  
(vyriausias buhalteris (buhalteris))

  
(parašas)

  
(parašas)

Rimvydas Turčinskas  
(vardas ir pavardė)

Olga Koricka  
(vardas ir pavardė)



(Žemesniojo lygio viešojo sektoriaus subjektų, išskyrus mokesčių fondus ir išteklių fondus, veiklos rezultatų ataskaitos forma)

Viešoji įstaiga Mykolo Marcinkevičiaus ligoninė

(viešojo sektoriaus subjekto arba viešojo sektoriaus subjektų grupės pavadinimas)

124245856, Kauno g. 7/2, Vilniaus m., Vilniaus m. sav.

(viešojo sektoriaus subjekto, parengusio veiklos rezultatų ataskaitą arba konsoliduotąją veiklos rezultatų ataskaitą, kodas, adresas)

**VEIKLOS REZULTATŲ ATASKAITA  
PAGAL 2022 M. RUGSĖJO 30 D. DUOMENIS**


2022-11-18 Nr. 1078

(data)

Pateikimo valiuta ir tikslumas: eurais


Eil. Nr.	Straipsniai	Pastabos Nr.	Ataskaitinis laikotarpis	Praėjęs ataskaitinis laikotarpis
<b>A.</b>	<b>PAGRINDINĖS VEIKLOS PAJAMOS</b>		<b>7 632 290,35</b>	<b>5 254 045,47</b>
I.	FINANSAVIMO PAJAMOS		668 440,63	546 245,48
I.1.	Iš valstybės biudžeto		535 138,01	468 681,73
I.2.	Iš savivaldybių biudžetų		69 590,62	34 759,60
I.3.	Iš ES, užsienio valstybių ir tarptautinių organizacijų lėšų		17 633,61	11 940,87
I.4.	Iš kitų finansavimo šaltinių		46 078,39	30 863,28
II.	MOKESČIŲ IR SOCIALINIŲ ĮMOKŲ PAJAMOS			
III.	PAGRINDINĖS VEIKLOS KITOS PAJAMOS		6 963 849,72	4 707 799,99
III.1.	Pagrindinės veiklos kitos pajamos		6 963 849,72	4 707 799,99
III.2.	Pervestinių pagrindinės veiklos kitų pajamų suma			
<b>B.</b>	<b>PAGRINDINĖS VEIKLOS SAŃAUDOS</b>		<b>-7 974 435,20</b>	<b>-5 329 804,09</b>
I.	DARBO UŽMOKESČIO IR SOCIALINIO DRAUDIMO		-5 947 739,31	-4 070 913,43
II.	NUSIDĖVĖJIMO IR AMORTIZACIJOS		-220 907,67	-146 347,67
III.	KOMUNALINIŲ PASLAUGŲ IR RYŠIŲ		-175 221,99	-108 985,27
IV.	KOMANDIRUOČIŲ		-479,69	
V.	TRANSPORTO		-27 496,00	-9 120,61
VI.	KVALIFIKACIJOS KĖLIMO		-5 767,72	-5 381,72
VII.	PAPRASTOJO REMONTO IR EKSPLOATAVIMO		-347 133,16	-157 256,83
VIII.	NUVERTĖJIMO IR NURĄŠYTŲ SUMŲ		-6 618,50	-925,78
IX.	SUNAUDOTŲ IR PARDUOTŲ ATSARGŲ SAVIKAINA		-654 127,54	-444 868,74
X.	SOCIALINIŲ IŠMOKŲ		-21 511,92	-11 044,43
XI.	NUOMOS			
XII.	FINANSAVIMO			
XIII.	KITŲ PASLAUGŲ		-10 545,39	-6 178,95
XIV.	KITOS		-556 886,31	-368 780,66
<b>C.</b>	<b>PAGRINDINĖS VEIKLOS PERVERŠIS AR DEFICITAS</b>		<b>-342 144,85</b>	<b>-75 758,62</b>
<b>D.</b>	<b>KITOS VEIKLOS REZULTATAS</b>		<b>-4 222,24</b>	<b>-2 146,60</b>
I.	KITOS VEIKLOS PAJAMOS		104,66	41,60
II.	PERVESTINOS Į BIUDŽETĄ KITOS VEIKLOS PAJAMOS			-374,10
III.	KITOS VEIKLOS SAŃAUDOS		-4 326,90	-1 814,10
<b>E.</b>	<b>FINANSINĖS IR INVESTICINĖS VEIKLOS REZULTATAS</b>		<b>-29 956,53</b>	<b>-19 069,22</b>
<b>F.</b>	<b>APSKAITOS POLITIKOS KEITIMO IR ESMINIŲ APSKAITOS</b>			
<b>G.</b>	<b>PELNO MOKESTIS</b>			
<b>H.</b>	<b>GRYNASIS PERVERŠIS AR DEFICITAS PRIĖŠ NUOSAVYBĖS</b>		<b>-376 323,62</b>	<b>-96 974,44</b>
I.	NUOSAVYBĖS METODO ĮTAKA			
<b>J.</b>	<b>GRYNASIS PERVERŠIS AR DEFICITAS</b>		<b>-376 323,62</b>	<b>-96 974,44</b>
I.	TENKANTIS KONTROLIUOJANČIAJAM SUBJEKTUI			
II.	TENKANTIS MAŽUMOS DALIAI			

Direktorius  
(viešojo sektoriaus subjekto vadovas arba jo įgaliotas)

  
(parašas)

Rimvydas Turčinskas  
(vardas ir pavardė)

Vyr. finansininkė  
(vyriausias buhalteris (buhalteris))

  
(parašas)

Olga Koricka  
(vardas ir pavardė)

(Informacijos apie finansinės ir investicinės veiklos pajamas ir sąnaudas pateikimo aukštesniojo ir žemesniojo lygių finansinių ataskaitų aiškinamajame rašte forma)

VŠĮ MYKOLO MARCINKEVIČIAUS LIGONINĖ  
ĮSTAIGOS KODAS 124245856, VILNIUS, KAUNO G. 7

**FINANSINĖS IR INVESTICINĖS VEIKLOS PAJAMOS IR SĄNAUDOS PER 2022 METŲ 1-9 MĖN**

*Pateikimo valiuta ir tikslumas: eurai*

Eil. Nr.	Straipsnio pavadinimas	Ataskaitinis laikotarpis	Praėjęs ataskaitinis laikotarpis
1	2	3	4
1.	<b>Finansinės ir investicinės veiklos pajamos</b>	<b>731,64</b>	<b>731,64</b>
1.1.	Pelnas dėl valiutos kurso pasikeitimo		
1.2.	Baudų ir delspinigių pajamos	731,64	731,64
1.3.	Palūkanų pajamos		
1.4.	Dividendai		
1.5.	Kitos finansinės ir investicinės veiklos pajamos*		
1.6.	Pervestinos finansinės ir investicinės veiklos pajamos		
2.	<b>Finansinės ir investicinės veiklos sąnaudos</b>	<b>30 688,17</b>	<b>19 800,86</b>
2.1.	Nuostolis dėl valiutos kurso pasikeitimo		
2.2.	Baudų ir delspinigių sąnaudos		
2.3.	Palūkanų sąnaudos	30 688,17	19 800,86
2.4.	Kitos finansinės ir investicinės veiklos sąnaudos*		
3.	<b>Finansinės ir investicinės veiklos rezultatas (1-2)</b>	<b>-29 956,53</b>	<b>-19 069,22</b>

\* Reikšmingos sumos turi būti detalizuojamos aiškinamojo rašto tekste.

VŠĮ MYKOLO MARCINKEVIČIAUS LIGONINĖ  
ISTAIGOS KODAS 124245856, VILNIUS, KAUNO G. 7  
INFORMACIJA APIE IŠANKSTINIUS APMOKĖJIMUS PER 2022 METŲ 1-9 MĖN.

Eil. Nr.	Straipsnio pavadinimas	Paskutinė ataskaitinio laikotarpio diena	Paskutinė praėjusio ataskaitinio laikotarpio diena
1	2	3	4
1.	Išankstinių apmokėjimų įsigijimo savikaina	10.029,44	21.731,35
1.1.	Išankstiniai apmokėjimai tiekėjams	319,81	10.676,61
1.2.	Išankstiniai apmokėjimai viešojo sektoriaus subjektams pavedimams vykdyti		
1.3.	Išankstiniai mokesčių mokėjimai		
1.4.	Išankstiniai mokėjimai Europos Sąjungai		69,08
1.5.	Išankstiniai apmokėjimai darbuotojams		
1.6.	Kiti išankstiniai apmokėjimai		
1.7.	Ateinančių laikotarpių sąnaudos ne viešojo sektoriaus subjektų pavedimams vykdyti		
1.8.	Kitos ateinančių laikotarpių sąnaudos	9.709,63	10.985,66
2.	Išankstinių apmokėjimų nuvertėjimas		
3.	Išankstinių apmokėjimų balansinė vertė (1-2)	10.029,44	21.731,35

Papildyta priedu:

Nr. 1K-030, 2011-01-31, Žin., 2011, Nr. 15-695 (2011-02-05), i. k. 11120501SAK001K-030



(Informacijos apie balansinę atsargų vertę pateikimo žemesniojo lygio finansinių ataskaitų aiškinamajame rašte forma)

VŠĮ MYKOLO MARCINKEVICIAUS LIGONINĖ  
ISTAIGOS KODAS 124245856, VILNIUS, KAUNO G. 7  
ATSARGŲ VERTĖS PASIKEITIMAS PER 2022 M. 1-9 MĖN.

Pateikimo valiuta ir tikslumas: eurai

Eil. Nr.	Straipsniai	Strateginės ir nekeičiamosios atsargos	Medžiagos, žaliavos ir kitas inventorių	Nebaigta gaminti produkcija ir nebaigtos vykdyti sutartys		Pagaminta produkcija ir atsargos, skirtos parduoti		Iš viso
				nebaigta gaminti produkcija	nebaigtos vykdyti sutartys	pagaminta produkcija	atsargos, skirtos parduoti	
		3	4	5	6	7	8	9
1	2							10
1.	Atsargų įsigijimo vertė ataskaitinio laikotarpio pradžioje		143 771,18					143 771,18
2.	įsigyta atsargų per ataskaitinį laikotarpį (2.1+2.2)		282 956,18					282 956,18
2.1.	įsigyto turto įsigijimo savikaina		249 548,05					249 548,05
2.2.	nemokamai gautų atsargų įsigijimo savikaina		33 408,13					33 408,13
3.	Atsargų sumažėjimas per ataskaitinį laikotarpį (3.1+3.2+3.3+3.4)		-224 963,81					-224 963,81
3.1.	Parduota							
3.2.	Perleista (paskirstyta)							
3.3.	Sunaudota veikloje							
3.4.	Kiti nurašymai							
4.	Pergrupavimai (+/-)							
5.	Atsargų įsigijimo vertė ataskaitinio laikotarpio pabaigoje (1+2-3+/-4)		201 763,55					201 763,55
6.	Atsargų nuvertėjimas ataskaitinio laikotarpio pradžioje							
7.	Nemokamai arba už simbolinį atlygį gautų atsargų sukauptas nuvertėjimo suma (iki perdavimo)							
8.	Atsargų nuvertėjimas per ataskaitinį laikotarpį							
9.	Atsargų nuvertėjimo atkūrimo per ataskaitinį laikotarpį suma							
10.	Per ataskaitinį laikotarpį parduoti, perleisti (paskirstyti), sunaudoti ir nurašyti atsargų nuvertėjimas (10.1+10.2+10.3+10.4)							
10.1.	Parduota							
10.2.	Perleista (paskirstyta)							
10.3.	Sunaudota veikloje							
10.4.	Kiti nurašymai							
11.	Nuvertėjimo pergrupavimai (+/-)							
12.	Atsargų nuvertėjimas ataskaitinio laikotarpio pabaigoje (8+7+8.9-10+/-11)							
13.	Atsargų balansinė vertė ataskaitinio laikotarpio pabaigoje (5-12)		201 763,55					201 763,55
14.	Atsargų balansinė vertė ataskaitinio laikotarpio pradžioje (1-6)		143 771,18					143 771,18

\*Reikšmingos sumos turi būti detalizuojamos aiškinamojo rašto tekste.

(Informacijos apie ilgalaikio materialiojo turto, vertinamo įsigijimo savikaina, balansinės vertės pasikeitimą forma)

VŠĮ MYKOLO MARCINKEVICIAUS LIGONINĖ  
ISTAIGOS KODAS 124245856, VILNIUS, KAUNO G. 7

INFORMACIJA APIE ILGALAIKIO MATERIALIOJO TURTO, VERTINAMO ĮSIGIJIMO SAVIKAINA, BALANSINĖS VERTĖS PASIKEITIMĄ

Pateikimo valiuta ir tikslumas: euras

Eil. Nr.	Stripsiniai	Pastatai	Infrastruktūros statiniai	Kiti statiniai	Mėšinos ir įrenginiai	Transporto priemonės	Baldai, biuro įranga ir kitas ilgalaikis materialusis turtas	Nebaigta statyba ir išankstiniai apmokėjimai	Iš viso
	2	3	4	5	6	7	8	9	10
1		7 014 223,80		82 109,88	3 055 316,01	78 876,43	228 984,01	4 198 872,31	14 853 882,44
1.	Įsigijimo ar pasigaminimo savikaina ataskaitinio laikotarpio pradžioje			82 109,88	3 055 316,01	78 876,43	228 984,01	4 198 872,31	14 853 882,44
2.	Įsigijimai per ataskaitinį laikotarpį (2.1 + 2.2 + 2.3 + 2.4)			39 875,00	255 217,74		158 348,65	1 510 714,96	1 984 154,35
2.1.	pirkto turto (išskyrus nurodytą 2.3 ir 2.4 papunkčiuose) įsigijimo savikaina			39 875,00	255 217,74		158 348,65	1 510 714,96	1 984 154,35
2.2.	neatlyginimai gauto turto įsigijimo savikaina								
2.3.	pagal finansinės nuomos (lizingo) požymius atitinkantis sutartis įsigyto turto įsigijimo savikaina								
2.4.	turtas, dėl turto sudarytos valdžios ir privataus sektorių partnerystės sutartys								
3.	Parduoto, perduoto ir nurašyto turto suma per ataskaitinį laikotarpį (3.1 + 3.2 + 3.3)				-140 827,37		-5 167,60		-145 994,97
3.1.	parduoto								
3.2.	perduoto				-140 827,37		-5 167,60		-145 994,97
3.3.	nurašyto								
4.	Pergrupavimai (+ / -)								
5.	Kiti pokyčiai	7 014 223,80		121 984,88	3 189 906,38	78 876,43	381 783,06	5 707 687,27	16 474 241,82
6.	Įsigijimo ar pasigaminimo savikaina ataskaitinio laikotarpio pabaigoje (1 + 2 + 3 + 4 + 5)								
6.1.	Iš pat. turto, kuris yra visiškai nudevėtas, tačiau vis dar naudojamas viešojo sektoriaus subjekto veikloje, įsigijimo arba pasigaminimo savikaina	-1 371 846,14		-82 109,88	-1 750 715,10	-65 655,99	-144 986,86	X	-3 414 713,87
7.	Sukaupta nusidėvėjimo suma ataskaitinio laikotarpio pradžioje							X	
8.	Neatlyginimai gauto turto sukaupta nusidėvėjimo suma				-139 068,73	-1 673,82	-14 808,57	X	-218 528,91
9.	Apsauginė nusidėvėjimo suma per ataskaitinį laikotarpį	-82 975,79			134 828,61		4 898,21	X	139 824,82
10.	Sukaupta parduoto, perduoto ir nurašyto turto nusidėvėjimo suma (10.1 + 10.2 + 10.3)							X	
10.1.	parduoto							X	
10.2.	perduoto				134 828,61		4 898,21	X	139 824,82
10.3.	nurašyto							X	
11.	Pergrupavimai (+ / -)							X	
12.	Kiti pokyčiai							X	
13.	Sukaupta nusidėvėjimo suma ataskaitinio laikotarpio pabaigoje (7 + 8 + 9 + 10 + 11 + 12)	-1 434 621,93		-82 109,88	-1 754 857,22	-87 329,51	-154 487,22	X	-3 483 415,76
14.	Nuverėjimo suma ataskaitinio laikotarpio pradžioje								
15.	Neatlyginimai gauto turto sukaupta nuvertėjimo suma								



(Informacijos apie nematerialiojo turto balansinės vertės pasikeitimą forma)

VŠĮ MYKOLO MARCINKEVICIAUS LIGONINĖ  
IŠTAIGOS KODAS 124245856, VILNIUS, KAUNO G. 7  
INFORMACIJA APIE NEMATERIALIOJO TURTO BALANSINĖS VERTĖS PASIKEITIMĄ

Pateikimo valiuta ir tikslumas: eurai

Eil. Nr.	Straipsniai	Plėtos darbai	Programinė įranga ir jos licencijos	Kitas nematerialiųjų turtas				Nebaigti projektai ir išankstiniai apmokėjimai		Prestizas	Iš viso
				Patentai, autorių ir kitos teisės	Nematerialio- sios vertybės	Kitas nematerialiųjų turtas	Nebaigti projektai	Išankstiniai apmokėjimai			
1	2	3	4	5	6	7	8	9	10	11	
1.	įsigijimo ar pasigaminimo savikaina ataskaitinio laikotarpio pradžioje		17 976,22							17 976,22	
2.	įsigijimai per ataskaitinį laikotarpį										
2.1.	pirkto nematerialiojo turto įsigijimo savikaina										
2.2.	neatlyginimai gauto nematerialiojo turto įsigijimo savikaina										
2.3.	Nematerialiųjų turtas, įsigytas pagal finansinės nuomos (lizingo) sąlygas										
3.	Parduoto, perduoto ir nurašyto nematerialiojo turto suma per ataskaitinį laikotarpį										
3.1.	parduoto										
3.2.	perduoto										
3.3.	nurašyto										
4.	Pergrupavimai (+ / -)										
5.	Kiti pokyčiai										
6.	įsigijimo ar pasigaminimo savikaina ataskaitinio laikotarpio pabaigoje (1 + 2 + 3 + 4 + 5)		17 976,22							17 976,22	
6.1.	Iš jos: Nematerialiojo turto, kuris yra visiškai amortizuotas, tačiau vis dar naudojamas viešojo sektoriaus subjekto veikloje, įsigijimo ar pasigaminimo savikaina										
7.	Sukaupta amortizacijos suma ataskaitinio laikotarpio pradžioje	X	-7 131,06		X		X	X		-7 131,06	
8.	Neatlyginimai gauto nematerialiojo turto sukauptą amortizacijos suma	X			X		X	X			
9.	Apskaičiuota amortizacijos suma per ataskaitinį laikotarpį	X	-2 380,76		X		X	X		-2 380,76	
10.	Sukaupta perduoto, perduoto ir nurašyto nematerialiojo turto amortizacijos suma	X			X		X	X			
10.1.	perduoto	X			X		X	X			



(Informacijos apie finansavimo sumas pagal šaltinį, tikslinę paskirtį ir jų pokyčius per ataskaitinį laikotarpį pateikimo žemesniojo lygio finansinių ataskaitų aiškinamajame rašte forma)

VŠĮ MYKOLO MARCINKEVICIAUS LIGONINĖ  
IŠTAIGOS KODAS 124245856, VILNIUS, KAUNO G. 7  
FINANSAVIMO SUMOS PAGAL ŠALTINĮ, TIKSLINĘ PASKIRTĮ IR JŲ POKYČIAI PER ATASKAITINĮ LAIKOTARPĮ

Pateikimo valiuta ir tikslumas: eurai

Eil. Nr.	Finansavimo sumos	Per ataskaitinį laikotarpį										Finansavimo sumų likutis ataskaitinio laikotarpio pradžioje	Finansavimo sumų likutis ataskaitinio laikotarpio pabaigoje		
		3	4	5	6	7	8	9	10	11	12				
1		982 494,77	1 819 033,54												2 139 305,09
1.1	Iš valstybės biudžeto (išskyrus valstybės biudžeto asignavimų dalį), gauda iš Europos Sąjungos, užsienio valstybių ir tarptautinių organizacijų:	982 494,77	1 246 751,94												2 132 549,25
1.1.1	nepiniginiam turtui įsigyti		572 261,60												6 755,84
1.1.2	kitoms išlaidoms kompensuoti		608 718,31												3 814 796,53
2	Iš savivaldybės biudžeto (išskyrus savivaldybės biudžeto asignavimų dalį), gauda iš Europos Sąjungos, užsienio valstybių ir tarptautinių organizacijų:	3 277 628,84	598 168,31												3 814 756,53
2.1	nepiniginiam turtui įsigyti	3 277 628,84	8 550,00												1 492 830,65
2.2	kitoms išlaidoms kompensuoti		7 729,18												
3	Iš Europos Sąjungos, užsienio valstybių ir tarptautinių organizacijų (finansavimo sumų dalis, kuri gaunama iš Europos Sąjungos, neįskaitant finansavimo sumų iš valstybės ar savivaldybės biudžetų ES projektams finansuoti):	1 502 835,08	7 729,18												1 492 830,65
3.1	nepiniginiam turtui įsigyti	1 502 835,08	7 729,18												
3.2	kitoms išlaidoms kompensuoti														
4	Iš kitų šaltinių:	3 474 887,76	5 015,71												3 432 825,08
4.1	nepiniginiam turtui įsigyti	3 474 087,77	3 677,78												3 432 300,98
4.2	kitoms išlaidoms kompensuoti	619,99	1 437,93												1 524,42
5	Iš viso finansavimo sumų	9 247 848,45	2 438 498,74												10 860 817,35

\* Šioje dalyje rodomas finansavimo sumų pergrupavimas, prokajuto ataskaitinio laikotarpio likučių, išsilymas ir valiutos kurso įtaka pinigų likučiams, susijusiems su finansavimo sumomis